
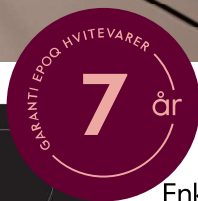


Induksjonstopp

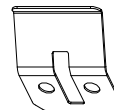
EIH602B23N | Elkjøp varekode: 687790




Enkel matlaging og elegant design. Det er Epoq induksjonstopp EIH602B23N. Du kan dra nytte av fire kokesoner med boostere, pannedeteksjon og en Flex bridge-funksjon, noe som gir deg enda mer fleksibilitet under matlagingsøktene.

Pakken inkluderer:

Kokeplate
Brukerhåndbok
4x Monteringsbraketter



Monteringsbrakett x 4



Bruksanvisning

PRODUKTFORDELER

Fire boost-soner



Boost-modus er tilgjengelig på alle kokesonene dine. Den setter varmeelementet på maksimal effekt, og gjør pannen så varm som mulig på kortest tid. Etter 10 minutter går den tilbake til den tidligere valgte innstillingen.

Flex bridge

Flex bridge lar deg kombinere kokesoner til én stor sone. På denne måten kan du bruke kokekar i forskjellige størrelser og former uten noen begrensninger.

Flex bridge med flere effektnivåer

Matlaging skal være enkelt! Med Flex bridge sonen kan du stille inn den til å ha 3 forskjellige effektnivåer (2 - 5 - 9). Du kan skyve kokekaret opp og ned i sonen, og kokekaret endrer automatisk effektnivået når kokekaret oppdages, uten at du trenger å bruke kontrollene.



epoq

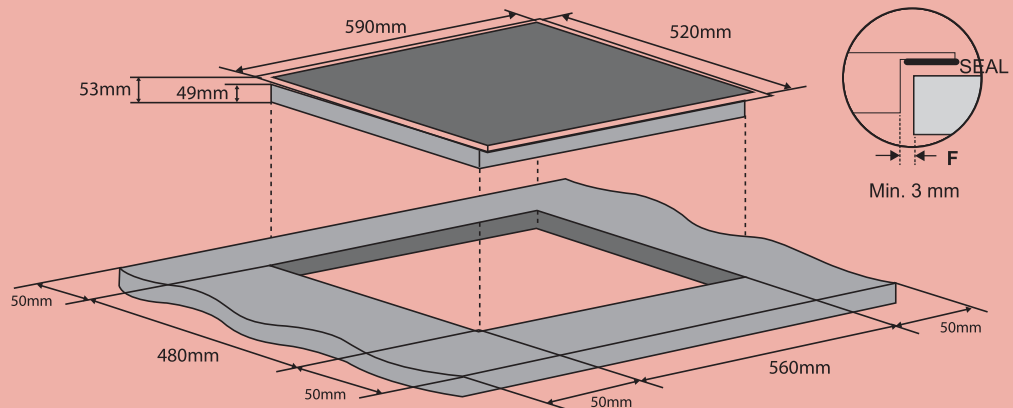
HOS ELKJØP

TEKNISKE SPESIFIKASJONER

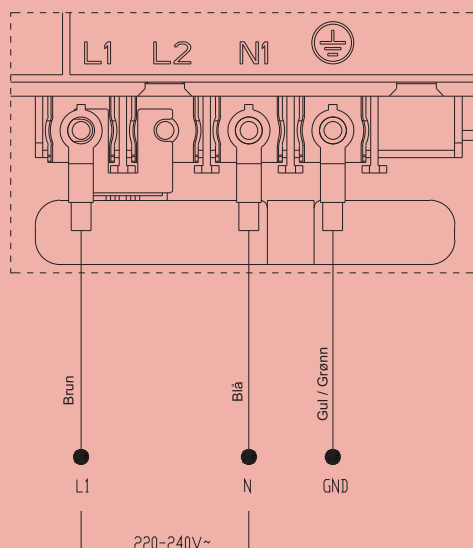
EAN-kode	5017416813860	Total dimensjon (HxBxD)	53 x 590 x 520 mm
Modell	EIH602B23N	Innebygde mål (HxBxD)	49 x 560 x 480 mm
Spenning	220-240	Produktmål inkl. emballasje (HxBxD)	112 x 692 x 635 mm
Totalt strømforbruk	7400 W	Nettovekt	10,35 kg
Varmesone Venstre foran (diаметer)	210 x 190 mm	Vekt inkl. emballasje	12,05 kg
Varmesone Venstre foran	3300 W	Type installasjon	Utenpåliggende
Varmesone venstre bak (diаметer)	210 x 190 mm	Type kokeplate	Induksjon
Varmesone venstre bak	3300 W	Boost-soner	4
Varmesone Høyre bak (diаметer)	150 mm	Antall utvidbare soner	1
Varmesone Høyre bak	2000 W	Timer	Ja
Varmesone Høyre foran (diаметer)	210 mm	Pandeteksjonssensor	Ja
Varmesone Høyre foran	3300 W		

INSTALLASJONSDIMENSJONER OG KOBLINGSSKJEMA

Plasseringsdimensjoner.



Koblingskjema



Skann for å komme til bruksanvisningen